



INOVA

Guia para acesso e utilização da plataforma 2021

ACESSO: plataforma.gpinovacao.senai.br



Itinerário SENAI de Inovação

Acesse pelas redes



Seu e-mail

Sua senha

[Esqueci minha senha](#)

Permanecer logado

Entrar

Se você já possui cadastro, basta colocar seu *login* e senha.
Se ainda não possui cadastro, veja abaixo como fazer.

OPÇÃO 01

Ao realizar o cadastro, você aceita o **termo de uso** e **política de privacidade** da plataforma. Você pode se cadastrar com sua senha nas redes sociais:



Duas opções de Cadastro:

- 1) Redes sociais
- 2) Plataforma

OPÇÃO 02

Ou criar um nome de usuário e senha no nosso site:

Nome de usuário*

Seu e-mail*

Crie uma senha*


Confirme sua senha*

Desejo receber novidades

Ao realizar o cadastro, você aceita o **termo de uso** e **política de privacidade** da plataforma.

Cadastrar

SAGA SENAI de Inovação  Olá RENATA  Sair

 Perfil  Demandas da indústria  Soluções  Desafios  Discussões  Pessoas  Conteúdos Abertos

 **RENATA PONÇANO**
São Paulo - SP

[Editar perfil](#)

 [Cadastrar nova solução](#)

 [Cadastrar nova demanda](#)

DESAFIOS NACIONAIS



Painel do usuário: aqui você realiza o gerenciamento de suas informações de cadastro e desafios, submissão de soluções e interação com outros usuários.

PERFIL: editar perfil

SAGA SENAI de Inovação | Buscar | Olá RENATA | Sair

Perfil | Demandas da indústria | Soluções | Desafios | Discussões | Pessoas | Conteúdos Abertos

RENATA PONÇANO
São Paulo - SP

Editar perfil

Cadastrar nova solução

Cadastrar nova demanda

DESAFIOS NACIONAIS



Para editar e completar seu Perfil, acesse o ícone “Editar perfil” abaixo do seu nome na página inicial.

PERFIL: Editar perfil

Perfil



RENATA PONÇANO 9.99

inovasenai@sp.senai.br

Upload de imagem

A página de atualização do perfil permite que o usuário possa fazer a edição e o complemento dos seus dados. **SUGESTÃO: INCLUSÃO DE FOTOS NO PERFIL E O UFP (por exemplo 9.99) facilita a identificação e melhora a interação.**

CPF

999.999.999-99

Telefone fixo

(11) 1111-1111

Grau de escolaridade

graduação

Nascimento

17/12/1979

Sexo

Feminino

Telefone celular

Área de atuação

Administração e negócios

CEP

01311-923

Linkedin

Endereço

Av. Paulista, 1313 - 1º andar - DITEC/GIT

Skype

Escola

Google Plus

Estado

São Paulo

Cidade

São Paulo

Facebook

Currículo resumido

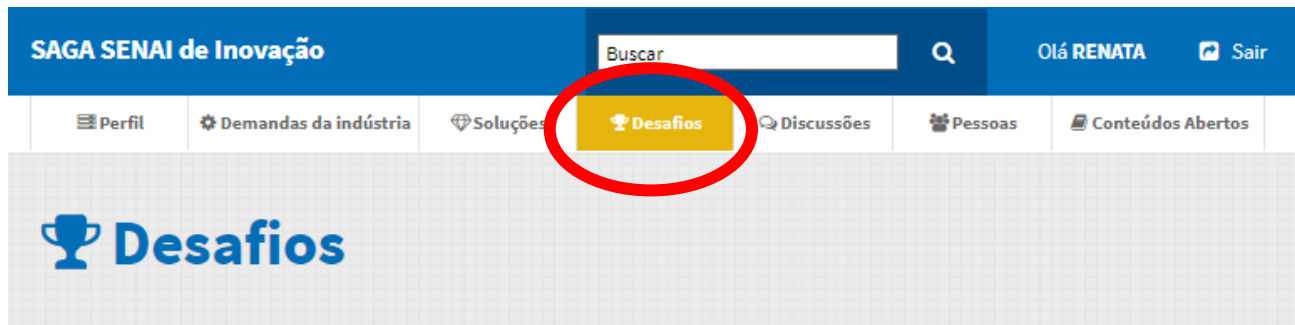
1000 caracteres restantes

[Alterar senha](#)

[Minhas empresas cadastradas](#)

[Salvar](#)

Desafio: INOVA SENAI 2021 – SÃO PAULO



Para acessar o INOVA SENAI 2021 – SÃO PAULO, clique em “Desafio” e depois na imagem acima

Acesso ao Desafio

The screenshot shows the top navigation bar of the SENAI INOVA website. The main header is blue with the text "SAGA SENAI de Inovação" on the left, a search bar with the text "Buscar" and a magnifying glass icon in the center, and "Olá RENATA" and a "Sair" button on the right. Below the header is a horizontal menu with several items: "Perfil", "Demandas da indústria", "Soluções", "Desafios" (highlighted in yellow), "Discussões", "Pessoas", and "Conteúdos Abertos". Below the menu is a large grey banner with a grid pattern, featuring a blue trophy icon and the word "Desafios" in a large blue font.

INOVA SENAI 2021 - SÃO PAULO

Participe do INOVA SENAI 2021 - SÃO PAULO!



Ao entrar na página, o usuário terá acesso às informações do INOVA SENAI – São Paulo e seus principais arquivos.

Participe

O INOVA SENAI - SÃO PAULO

INOVA SENAI é uma atividade técnica-educacional no formato de concurso que visa identificar e reconhecer as capacidades de inovação, empreendedorismo e criatividade dos alunos, docentes e funcionários das unidades do SENAI-SP por meio da premiação de projetos que resultem do desenvolvimento de soluções tecnológicas a problemas da indústria.

Participe

O INOVA SENAI - SÃO PAULO

INOVA SENAI é uma atividade técnica-educacional no formato de concurso que visa identificar e reconhecer as capacidades de inovação, empreendedorismo e criatividade dos alunos, docentes e funcionários das unidades do SENAI-SP por meio da premiação de projetos que resultem do desenvolvimento de soluções tecnológicas a problemas da indústria.

Objetivo

Promover, junto aos seus participantes, a cultura da inovação e do empreendedorismo por meio do desenvolvimento de projetos que atendam demandas da sociedade e da indústria, com base em conceitos tecnológicos, de inovação e de empreendedorismo.

Premissas

As equipes devem ser compostas, exclusivamente, por até 4 alunos regularmente matriculados no SENAI-SP ou egressos com até um ano de formados a partir da data de divulgação deste Regulamento.

Os instrutores/professores envolvidos no projeto poderão se inscrever como orientadores das equipes.

O(s) orientador(es) deverão se inscrever juntamente com a equipe, sendo permitido até 2 orientadores por projeto.

Todo o processo de inscrição e avaliação será realizado via web no endereço: <http://plataforma.gpinovacao.senai.br/>.

Os projetos devem seguir as orientações apresentadas no Regulamento do INOVA SENAI 2021 – São Paulo e as enviadas aos interlocutores das unidades.

Toda a documentação requerida durante o processo deverá ser inserida em meio digital na plataforma e os originais deverão permanecer na unidade.

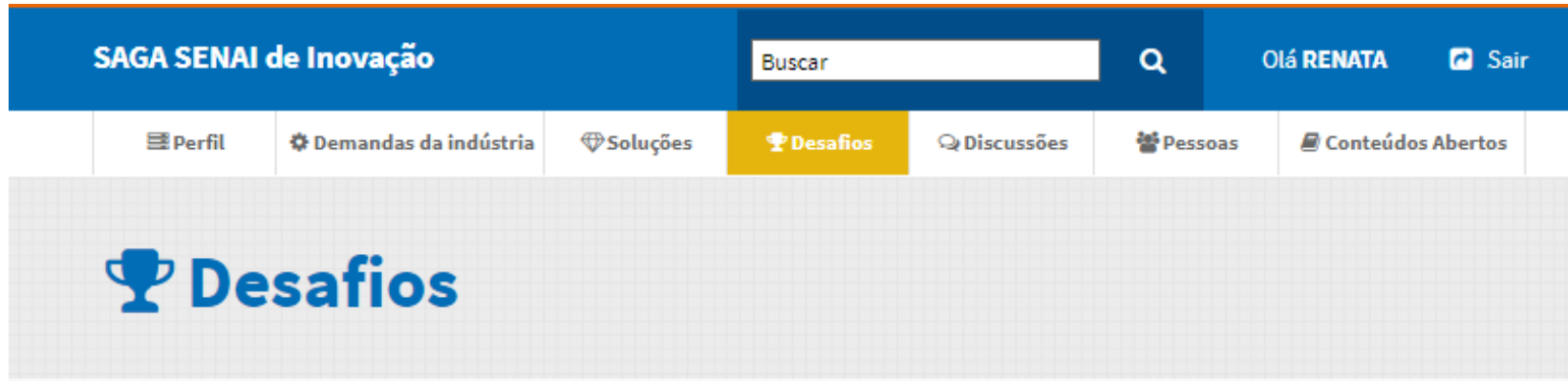
O processo de comunicação será mediado pelo interlocutor da unidade e as informações gerais serão disponibilizadas na plataforma de inscrição.

A INSCRIÇÃO DE PROJETOS NA PLATAFORMA IMPLICA NA TOTAL CONCORDÂNCIA, DE TODOS OS MEMBROS DA EQUIPE, COM OS TERMOS APRESENTADOS NESTE REGULAMENTO.

Ao final da página, faça o download dos arquivos de apoio e documentação do INOVA SENAI – São Paulo



Esta imagem é meramente ilustrativa. Para informações atualizadas consulte SEMPRE o interlocutor da sua unidade ou os documentos disponíveis na plataforma.



INOVA SENAI 2021 - SÃO PAULO

Participe do INOVA SENAI 2021 - SÃO PAULO!



Caso o usuário esteja apto a participar do INOVA 2021 (conforme orientações apresentadas no Regulamento), deverá clicar em “Participe” para enviar sua solução. Recomendamos clicar em “Participe” somente no momento do envio da solução.

[Participe](#)

O INOVA SENAI - SÃO PAULO

INOVA SENAI é uma atividade técnica-educacional no formato de concurso que visa identificar e reconhecer as capacidades de inovação, empreendedorismo e criatividade dos alunos, docentes e funcionários das unidades do SENAI-SP por meio da premiação de projetos que resultem do desenvolvimento de soluções tecnológicas a problemas da indústria.

Cadastro da Solução: página inicial



CADASTRO DE SOLUÇÃO

Preencha atentamente os campos abaixo. O cadastramento errado por “Desafio”, “Estado” ou “Departamento” inviabiliza a visualização da sua solução pela Coordenação do INOVA SENAI – São Paulo.

Nome da solução*

Coloque aqui o título da sua solução

200 caracteres restantes

Desafio*

INOVA SENAI 2021 - SÃO PAULO

Selecionar: INOVA SENAI 2021 – SÃO PAULO

Descrição da solução*

B I S

Escreva aqui o resumo do seu projeto com ATÉ 2.000 caracteres

Estado*

São Paulo

Selecione o Estado (São Paulo)

Departamento

DR São Paulo

Selecione o Departamento (DR São Paulo)

Sua solução foi desenvolvida em um Senai Lab?

Selecione

Responder a questão sobre Senai Lab

Incluir uma imagem de capa

Escolher arquivo Nenhum arquivo selecionado

Faça o upload de uma

A Inclusão da imagem é opcional

Os campos marcados com * são obrigatórios.

APÓS PREENCHER TODOS OS CAMPOS, Clique em salvar

Salvar

Cadastro da Solução: aba “DETALHES”

Solução salva com sucesso

TESTE GUIA

São Paulo

DETALHES	EQUIPE	COMENTÁRIOS	COMPLEMENTOS
<p>[editar] [administrar] [excluir solução] Privado </p> <p>Fase</p> <p>1 2 3 4</p> <p>Detalhes</p> <p>XXXXXXXXXXXXXXXXXXXXXXXXXX</p> <p>Sua solução foi desenvolvida em um Senai Lab? Não</p> <p>Desafio INOVA SENAI 2021 - SÃO PAULO</p> <p>Estado São Paulo</p> <p>Departamento DR São Paulo</p>			

O usuário poderá editar as informações da solução proposta (disponível apenas para o criador) até a data limite da etapa.

FASE: Indica a fase atual da solução nas etapas realizadas por meio da plataforma.

Cadastro da Solução: aba “EQUIPE”

DETALHES **EQUIPE** COMENTÁRIOS COMPLEMENTOS

Responsável
RENATA PONÇANO
SEDE

EQUIPE DA SOLUÇÃO

Adicionar membros

Para adicionar os integrantes da Equipe, clique em “Adicionar Membros” e procure pelo nome das pessoas.

ATENÇÃO: todos os integrantes deverão se cadastrar na plataforma antes de “Adicionar os membros”, caso contrário, não serão encontrados e não poderão ser cadastrados como participantes.

DETALHES **EQUIPE** COMENTÁRIOS COMPLEMENTOS

Responsável
RENATA PONÇANO
SEDE

EQUIPE DA SOLUÇÃO

Digite o nome do integrante que deseja procurar

mon|

MÔNICA MARIANO DN

Mônica Mariano

MÔNICA PATRÍCIA MOTA LINS LIRA

Lembre-se que a equipe pode ser composto por, no máximo, 4 alunos e 2 orientadores.

Após o cadastro de todos os participantes na plataforma, digite o nome do membro que deseja incluir na equipe. Automaticamente, o nome de cadastro irá aparecer para ser selecionado. Clique no nome correto e o novo integrante será adicionado.

DETALHES **EQUIPE** COMENTÁRIOS COMPLEMENTOS

Responsável
RENATA PONÇANO
SEDE

EQUIPE DA SOLUÇÃO

MÔNICA MARIANO

Digite o nome do integrante que deseja procurar

Adicionar membros

Para excluir um participante adicionado, clique no “x” que aparece ao lado do nome do integrante que será removido.

Cadastro da Solução: aba “COMENTÁRIOS”

DETALHES

EQUIPE

COMENTÁRIOS

COMPLEMENTOS

Comentários

RENATA PONÇANO em 21/03/2019 14:18

Prezados participantes

Na verificação percebemos que o grupo é formado por 4 alunos porém só é apresentado um Termo de Cessão de Direito e Outras Avenças.

Lembramos que cada participante (inclusive os orientadores) deve enviar o termo devidamente assinado e datado.

Caso não cumpram este requisito até o prazo final de inscrições, seu projeto será desclassificado!

Att

Coordenação do INOVA SENAI - São Paulo

EXEMPLO

Na aba Comentários a Coordenação do INOVA SENAI – São Paulo poderá ENVIAR mensagens para a equipe. As mensagens enviadas só podem ser visualizadas pelos membros cadastrados na aba “EQUIPE”.

Salvar comentário

IMPORTANTE: comunicações entre a Coordenação e as equipes serão realizadas por meio do interlocutor do INOVA em sua unidade. Aqui serão postadas, somente, detalhes muito específicos de cada projeto. Por exemplo: ausência de documentação, ausência de membros das equipes e similares.

Cadastro da Solução: aba “COMPLEMENTOS”



INOVA

DETALHES	EQUIPE	COMENTÁRIOS	COMPLEMENTOS
----------	--------	-------------	---------------------

Favor preencha o formulário abaixo com informações sobre mais detalhes da solução:

Qual o CFP da sua unidade?

Na aba Complementos o usuário irá complementar as informações da sua solução respondendo às questões e anexando os documentos requeridos (sempre em PDF).

Qual a área tecnológica do seu projeto? (APENAS UMA)

Projeto (resumo com, no máximo, 2.000 caracteres)

O Complemento é OBRIGATÓRIO para efetivar a participação no INOVA SENAI – São Paulo.

ATENÇÃO: não serão consideradas as soluções que não apresentarem o correto e total preenchimento e envio de todas as informações solicitadas em todas as etapas.

Pitch (de até 3 minutos) em link do youtube

BMC (Business Model Canvas) - formato PDF
 Nenhum arquivo selecionado

Termo de Cessão e Uso de Imagem - Aluno 1 - Formato PDF
 Nenhum arquivo selecionado

Termo de Cessão e Uso de Imagem - Aluno 2 - Formato PDF
 Nenhum arquivo selecionado

Termo de Cessão e Uso de Imagem - Aluno 3 - Formato PDF
 Nenhum arquivo selecionado

Termo de Cessão e Uso de Imagem - Aluno 4 - Formato PDF
 Nenhum arquivo selecionado

Termo de Cessão e Uso de Imagem - Orientador 1 - Formato PDF
 Nenhum arquivo selecionado

Termo de Cessão e Uso de Imagem - Orientador 2 - Formato PDF
 Nenhum arquivo selecionado

Comprovante de parceria com empresa (Termo de Compromisso) - Formato PDF
 Nenhum arquivo selecionado

Termo de Participação em Iniciativas (descritas no item 4.1 - Bônus - Pontuação Extra do Regulamento) - Formato PDF
 Nenhum arquivo selecionado

A solução proposta é proveniente de um TCC finalizado?

APÓS PREENCHER TODOS OS CAMPOS, clique em Salvar

Cadastro da Solução: aba “COMPLEMENTOS”



INOVA

DETALHES

EQUIPE

COMENTÁRIOS

COMPLEMENTOS

Favor preencha o formulário abaixo com informações sobre mais detalhes da solução:

Qual o CFP da sua unidade?

O CFP é o número da sua unidade, pode variar de 1.01 até 9.90. Em caso de dúvida, pergunte ao seu interlocutor.

Qual a área tecnológica do seu projeto? (APENAS UMA)

Escreva aqui a grande área tecnológica de sua solução. Assim, podemos consultar especialistas específicos quando for o caso.

Projeto (resumo com, no máximo, 2.000 caracteres)

Faça um resumo de sua solução com, NO MÁXIMO, 2.000 caracteres. Lembre-se que caractere é diferente de palavra. Em caso de dúvida, utilize o recurso “Contagem de palavra” do Word, ele indicará a quantidade de caracteres que seu texto possui. No resumo você deve apresentar de forma sucinta a sua solução e informações relevantes do seu negócio.

Pitch (de até 3 minutos) em link do youtube

Coloque aqui o link do Pitch da sua solução, publicado no Youtube. Utilize o Guia disponível na plataforma para orientações.

TODOS OS CAMPOS ACIMA são de preenchimento OBRIGATÓRIO.

Cadastro da Solução: aba “COMPLEMENTOS”



BMC (Business Model Canvas) - formato PDF **Insira o BMC da sua solução PREENCHIDO. CAMPO OBRIGATÓRIO**

Nenhum arquivo selecionado

Termo de Cessão e Uso de Imagem - Aluno 1 - Formato PDF

Nenhum arquivo selecionado **Insira o Termo de Cessão do aluno responsável pelo preenchimento da plataforma PREENCHIDO e ASSINADO, em formato PDF. CAMPO OBRIGATÓRIO**

Termo de Cessão e Uso de Imagem - Aluno 2 - Formato PDF

Nenhum arquivo selecionado **Insira o Termo de Cessão do segundo aluno da equipe PREENCHIDO e ASSINADO, em formato PDF. Apenas se houver mais de um aluno na equipe.**

Termo de Cessão e Uso de Imagem - Aluno 3 - Formato PDF

Nenhum arquivo selecionado **Insira o Termo de Cessão do terceiro aluno da equipe PREENCHIDO e ASSINADO, em formato PDF. Apenas se houver mais de dois alunos na equipe.**

Termo de Cessão e Uso de Imagem - Aluno 4 - Formato PDF

Nenhum arquivo selecionado **Insira o Termo de Cessão do terceiro aluno da equipe PREENCHIDO e ASSINADO, em formato PDF. Apenas se houver mais de três alunos na equipe.**

Termo de Cessão e Uso de Imagem - Orientador 1 - Formato PDF

Nenhum arquivo selecionado **Insira o Termo de Cessão do primeiro orientador PREENCHIDO e ASSINADO, em formato PDF. CAMPO OBRIGATÓRIO**

Termo de Cessão e Uso de Imagem - Orientador 2 - Formato PDF

Nenhum arquivo selecionado **Insira o Termo de Cessão do segundo orientador PREENCHIDO e ASSINADO, em formato PDF. Apenas se houver mais de um orientador.**

Comprovante de parceria com empresa (Termo de Compromisso) - Formato PDF

Nenhum arquivo selecionado **Insira o Termo de Parceria com Empresa, PREENCHIDO e ASSINADO, em formato PDF, se for o caso.**

Termo de Participação em Iniciativas (descritas no item 4.1 - Bônus - Pontuação Extra do Regulamento) - Formato PDF

Nenhum arquivo selecionado **Insira o Termo de Participação em Iniciativas de Inovação, PREENCHIDO e ASSINADO, em formato PDF, se for o caso.**

A solução proposta é proveniente de um TCC finalizado?



Responda SIM ou NÃO. Sim somente para TCCs finalizados.

APÓS PREENCHER TODOS OS CAMPOS, clique em Salvar

Salvar

Cadastro da Solução - ERRO

SAGA SENAI de Inovação

  Olá RENATA  Sair

 Perfil  Demandas da indústria  Soluções  Desafios  Discussões  Pessoas  Conteúdos Abertos



Caso alguma inconsistência seja verificada, após salvar as informações na aba COMPLEMENTOS, uma mensagem solicitará as correções necessárias. Basta retornar à aba e corrigir as falhas.

*O campo BMC (Business Model Canvas) - formato PDF deve ser um arquivo do tipo: doc, docx, pdf, zip, rar.
O campo Comprovante de parceria com empresa é obrigatório.
O campo Termo de Cessão e Uso de Imagem - Aluno 1 é obrigatório.
O campo Termo de Cessão e Uso de Imagem - Orientador 1 é obrigatório.*

DETALHES	EQUIPE	COMENTÁRIOS	COMPLEMENTOS
<p>Favor preencha o formulário abaixo com informações sobre mais detalhes da solução:</p> <p>Qual o CFP da sua unidade?</p> <input type="text"/>			
<p>Qual a área tecnológica do seu projeto? (APENAS UMA)</p> <input type="text"/>			
<p>Projeto (resumo com, no máximo, 2.000 caracteres)</p> <input type="text"/>			
<p>Pitch (de até 3 minutos) em link do youtube</p> <input type="text"/>			

ATENÇÃO: para efetivar a inscrição, todas as informações e os documentos obrigatórios nesta etapa devem ser preenchidos.
Não se esqueça de clicar em “SALVAR” sempre que realizar qualquer alteração!




Cadastro da Solução - FINALIZADO

Respostas salvas com sucesso

TESTE GUIA

São Paulo

Parabéns! Sua solução foi cadastrada com sucesso e, caso toda a documentação esteja correta, você está inscrito no INOVA SENAI 2021 – São Paulo!

DETALHES	EQUIPE	COMENTÁRIOS	COMPLEMENTOS
<p>[editar] [administrar] [excluir solução]  Privado </p>			
<p>Fase</p> <p></p>			
<p>Detalhes</p> <p>xxxxxxxxxxxxxxxxxxxxxxxxxxxxxxxx</p>			
<p>Sua solução foi desenvolvida em um Senai Lab?</p> <p>Não</p>			
<p>Desafio</p> <p>INOVA SENAI 2021 - SÃO PAULO</p>			
<p>Estado</p> <p>São Paulo</p>			
<p>Departamento</p> <p>DR São Paulo</p>			

ATENÇÃO: se desejar realizar qualquer alteração em seu projeto, você tem até o prazo final das inscrições para inserir novas informações.



INOVA

Dúvidas?
Procure o interlocutor de sua
unidade!